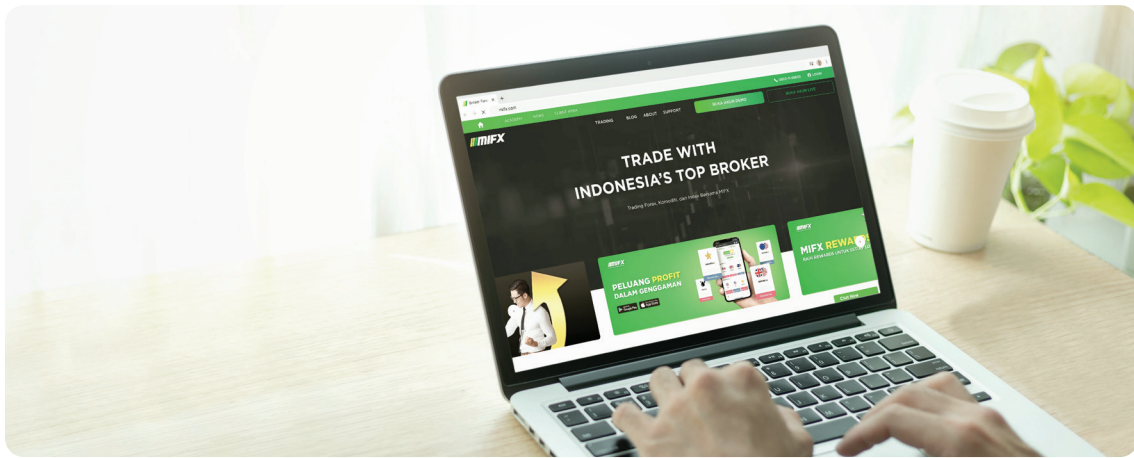




Indonesia's Leading FX Platform


SUKSES TRADING UNTUK PEMULA

MULAI PERJALANAN TRADING ANDA



Mayoritas orang yang ingin memasuki dunia trading merasa antusias, namun bingung harus memulai dari mana. Melalui ebook ini, Anda akan mendapat gambaran besar mengenai trading, kemudian dapat mempraktikkannya langsung dengan platform trading standar dunia.

Berikut materi fundamental yang akan Anda dapatkan dalam ebook ini:



TENTANG TRADING



PRODUK YANG DAPAT
DIPERJUALBELIKAN



CARA KERJA TRADING



CARA MELAKUKAN
TRANSAKSI



Secara umum, trading dapat diartikan sebagai transaksi jual-beli, di mana sebuah produk dapat berpindah kepemilikan dengan membayar sejumlah uang sesuai harga yang ditetapkan. Saat ini, istilah trading lebih identik dengan aktivitas jual-beli produk keuangan seperti forex (foreign exchange/mata uang asing), komoditi, dan index.

Trading forex telah menjadi salah satu pilihan bisnis yang jadi favorit. Karena trader bisa mendapat keuntungan saat harga sedang bergerak naik ataupun turun, serta dapat dilakukan secara cepat dan mudah di mana saja dan kapan saja.

Dengan mengamati pergerakan harga di pasar forex, Anda berkesempatan untuk menerima profit atau mengalami loss sesuai dengan perubahan harga yang terjadi.

Seperti yang telah dibahas sebelumnya, trading forex menawarkan kelebihan yang tidak dimiliki produk finansial lainnya. Beberapa kelebihannya antara lain:



1. PELUANG PROFIT BESAR DAN TAK TERBATAS

Tahukah Anda bahwa uang yang disimpan dalam tabungan sebenarnya selalu mengalami penurunan nilai seiring berjalannya inflasi? Seringkali, suku bunga yang diberikan bank tidak cukup besar untuk menutup penurunan nilai yang disebabkan inflasi. Menabung adalah bentuk investasi paling minim risiko. Trading merupakan pilihan yang berisiko namun berpotensi untuk menghasilkan keuntungan yang besar.



2. KEUNTUNGAN PERDAGANGAN DUA ARAH

Dalam trading, Anda dapat memperoleh peluang profit baik pada kondisi pasar sedang naik maupun turun. Pada kondisi pasar naik, Anda dapat membeli dengan harga rendah, lalu menjualnya di harga tinggi. Hal ini dikenal sebagai transaksi buy atau long. Sementara saat kondisi pasar turun, Anda dapat menjual pada harga tinggi, lalu membelinya saat harga rendah. Transaksi ini disebut transaksi sell atau short.



3. CEPAT, MUDAH, SERTA DAPAT DILAKUKAN KAPAN PUN DAN DI MANA PUN

Untuk melakukan trading, Anda hanya memerlukan laptop atau smartphone dan koneksi internet yang stabil. Dukungan software yang semakin canggih memungkinkan Anda untuk melakukan transaksi secara instan di mana saja. Dengan jam perdagangan yang aktif selama 5 hari seminggu, Anda dapat melakukan trading dari mana pun dan kapan pun.

PRODUK YANG DAPAT DIPERJUALBELIKAN

Dalam dunia trading, terdapat berbagai macam produk keuangan yang dapat diperdagangkan. Masing-masing produk keuangan tersebut memiliki faktor keuntungan dan risikonya sendiri.

Berikut 3 jenis produk yang umum diperjualbelikan:

1. FOREX

Dengan volume USD 6,6 triliun per hari, perdagangan forex adalah yang terbesar di bursa finansial. Yang membuat forex menarik bagi trader adalah tingginya likuiditas investasi karena volume trading yang besar serta volatilitas harga yang tinggi untuk peluang profit maksimal.

Dalam forex semua mata uang diperjualbelikan secara berpasangan, makanya produk forex dikenal dengan istilah currency pairs atau pasangan mata uang. Di MIFX, Anda dapat menemukan 18 pasangan mata uang yang menjadi favorit para trader karena volume transaksi dan volatilitas harganya cukup tinggi. Pasangan mata uang tersebut dikelompokkan ke dalam 2 jenis:



MAJOR CURRENCY PAIRS, yaitu pasangan yang terdiri dari mata uang utama dunia dan paling sering diperjualbelikan di forex market. Contohnya seperti EURUSD, GBPUSD, USDJPY, dsb.



CROSS CURRENCY PAIRS, yaitu pasangan mata uang utama dunia yang tidak melibatkan USD sama sekali. Contohnya seperti GBPJPY, EURGBP, EURAUD, dsb.

2. KOMODITI

Selain currency pairs, komoditi pun bisa menjadi pilihan trading untuk mendapatkan potensi keuntungan. Ada dua jenis komoditi utama yang diperdagangkan:

- Pertama, **komoditi produk Agrikultur** atau perkebunan seperti kopi, kakao, kelapa sawit, dan sebagainya.
- Kedua, **komoditi hasil pertambangan**, misalnya minyak bumi, gas alam, logam mulia, dan lain-lain.

Emas, perak dan minyak mentah adalah contoh komoditi yang paling banyak dicari dan ditransaksikan. Secara global, emas dan perak sudah dikenal dan telah ditransaksikan sebagai alat tukar semenjak ribuan tahun lamanya. Sementara minyak mentah digunakan sebagai sumber energi utama, baik untuk keperluan industri maupun kehidupan kita sehari-hari.

Tingginya volume transaksi dari ketiga komoditi populer tersebut membuat harganya terus bergerak. Sehingga dapat dimanfaatkan trader untuk meraih keuntungan.



ALASAN TRADING EMAS

Selama berabad-abad, emas digunakan sebagai alat penyimpanan kekayaan karena dianggap paling aman dan memiliki persepsi nilai abadi. Terbukti pada saat resesi ekonomi, banyak orang mulai berinvestasi emas untuk mengamankan kekayaan mereka. Emas juga menjadi pilihan investasi berbagai bank sentral mancanegara untuk menstabilkan nilai tukar mereka sendiri.

Jika berminat trading emas, Anda dapat menemukan produk logam mulia ini di MIFX dengan kode **XAUUSD**.

PRODUK YANG DAPAT DIPERJUALBELIKAN



ALASAN TRADING PERAK

Perak menjadi salah satu bahan baku pokok dalam berbagai industri produksi. Ini dikarenakan perak memiliki kekuatan, kelenturan, dan konduktivitas yang sangat baik. Walaupun volume permintaannya lebih kecil dibanding emas, harga perak umumnya memiliki volatilitas yang lebih tinggi sehingga menjadi peluang trading yang baik bagi trader.

Jika berminat trading perak, Anda dapat menemukan produk ini di MIFX dengan kode **XAGUSD**.



ALASAN TRADING MINYAK MENTAH

Minyak mentah merupakan komoditi yang menjadi kebutuhan pokok sebagai bahan bakar industri listrik, transportasi, maupun bahan baku plastik, petrokimia, serta produk lainnya. Kebutuhan besar yang cenderung meningkat serta keterbatasan persediaan membuat minyak mentah menjadi komoditi yang menarik bagi para trader.

Jika berminat trading minyak mentah, Anda dapat menemukan produk emas hitam ini di MIFX dengan kode **CLS10**.

3. INDEX



Index merupakan indikator pergerakan harga pasar yang tersusun dari sejumlah ekuitas atau saham dari berbagai perusahaan. Sebagai contoh, NASDAQ Composite tersusun dari saham-saham yang diperdagangkan di NASDAQ Stock Market sehingga nilainya dipengaruhi kinerja perusahaan-perusahaan yang terdaftar di bursa tersebut.

MIFX menyediakan index utama dari pasar saham Asia dan Amerika Serikat seperti **Nikkei, Hang Seng, Dow Jones, S&P 500, dan NASDAQ** untuk memenuhi kebutuhan opsi diversifikasi portofolio trading Anda di pasar global.

MARGIN, LEVERAGE, DAN LOT

Pada dasarnya, trading adalah tentang memanfaatkan peluang. Kunci utama dalam trading adalah persiapan yang matang dan konsistensi dalam mengelola transaksi.

Untuk mempersiapkan diri Anda memasuki dunia trading, berikut beberapa hal dasar yang perlu Anda ketahui:

1. MARGIN

Margin yang dimaksud di sini adalah Margin Requirement, yaitu dana jaminan yang harus Anda miliki untuk dapat melakukan trading forex.

Sebagai contoh, dalam trading forex dengan dana \$1.000 Anda sudah dapat melakukan trading 1 lot. Dana \$1.000 inilah yang disebut dengan Margin atau Margin Requirement.

2. LEVERAGE

Leverage dapat diartikan sebagai kemampuan untuk melakukan transaksi dengan menggunakan modal yang kecil ditambah dana pinjaman. Dengan fitur leverage, Anda dapat trading dengan nilai berkali-kali lipat dari margin awal Anda.

Leverage dari broker forex di Indonesia pada umumnya memiliki rasio 1:100. Artinya, Anda dapat melakukan trading untuk transaksi dengan nilai 100 kali lipat dari nilai deposit yang telah dimasukkan.

3. LOT

Dalam transaksi forex dan komoditi, lot dikenal sebagai satuan transaksi. Untuk forex, 1 lot standar mewakili ukuran kontrak sebesar 100.000 unit base currency. Jika anda membeli 1 lot EURUSD, artinya Anda membeli kontrak EURUSD senilai 100.000 Euro.

Sementara untuk komoditi, ukuran kontraknya beragam. 1 lot standar mewakili kontrak senilai 100 troy ons untuk emas, 5.000 troy ons untuk perak, dan 1.000 barel untuk minyak mentah.

Di MIFX, Anda dapat memilih untuk trading mulai dari 0,1 lot.

MARGIN, LEVERAGE, DAN LOT**BAGAIMANA EFEK MARGIN, LEVERAGE, DAN LOT
TERHADAP NILAI TRANSAKSI TRADING?**

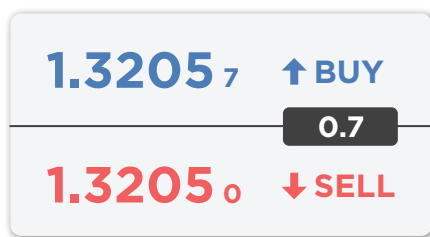
Misalkan Anda berminat untuk trading EURUSD, maka perhitungannya adalah sebagai berikut:

	TRADING 0,1 LOT	TRADING 1 LOT	TRADING 10 LOT
LEVERAGE	1:100	1:100	1:100
MARGIN REQUIREMENT	USD 100	USD 1.000	USD 10.000
NILAI TRANSAKSI	USD 10.000	USD 100.000	USD 1.000.000

Semakin besar jumlah lot yang Anda pilih, maka semakin besar modal trading atau Margin Requirement yang dibutuhkan serta semakin besar juga peluang profit dan loss yang bisa Anda dapatkan.

1. SPREAD

Spread adalah selisih antara harga jual dan harga beli dari pasangan mata uang dalam satu waktu. Besar spread diukur dalam satuan pip. Nilai uang dari spread tergantung dari pasangan mata uang yang bersangkutan, ketentuan penyedia harga, dan kondisi pasar.



Gambar di atas mengilustrasikan nilai spread sebesar 0,7 pip untuk sebuah pasangan mata uang.

2. KOMISI

Komisi trading adalah biaya transaksi yang dikenakan ke nasabah untuk setiap lot yang ditransaksikan. Salah satu kesalahan yang umum dilakukan trader adalah hanya mempertimbangkan komisi saat memilih broker tanpa memperhitungkan besarnya spread.

3. SWAP

Swap adalah sejumlah dana yang akan dikenakan jika posisi Anda melewati batas tutup pasar Amerika Serikat. Swap ini bisa menjadi biaya, namun juga bisa menjadi pendapatan bagi Anda.

Besaran swap berbeda-beda untuk setiap produk trading. Dan biasanya, broker mencantumkan besaran swap dalam bentuk persentase. Misalnya broker menyebut besaran swap adalah -3% per tahun. Karena besarannya negatif, maka Anda harus membayar swap tersebut untuk setiap posisi yang melewati batas tutup pasar harian sebesar 0,0083% dari nilai transaksi Anda per harinya.

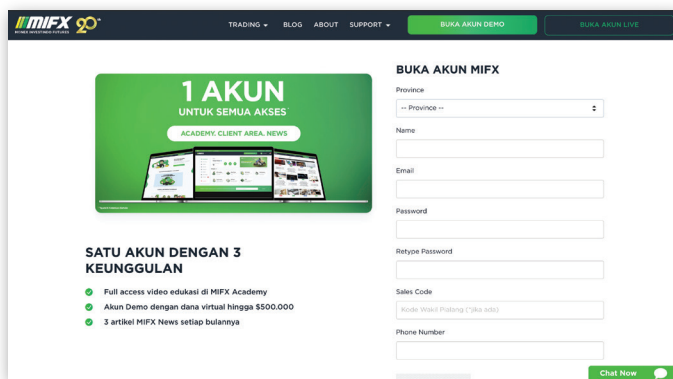
CARA MEMBUKA AKUN DEMO

Dengan menggunakan Akun Demo, Anda akan diberikan sejumlah dana virtual yang dapat diperdagangkan secara real time di bursa trading sesungguhnya.

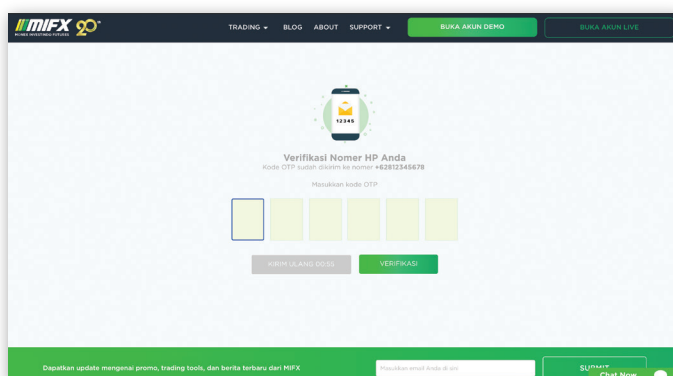
Untuk membuka dan mengaktifkan Akun Demo gratis di MIFX, ikuti langkah-langkah berikut:



1. Mulai dengan memilih tombol 'BUKA AKUN DEMO' di homepage.



2. Lengkapi data diri Anda. Pastikan informasi nomor handphone dan email diisi dengan benar.



3. Verifikasi nomor handphone Anda dengan memasukkan OTP yang dikirimkan oleh MIFX.

CARA MEMBUKA AKUN DEMO

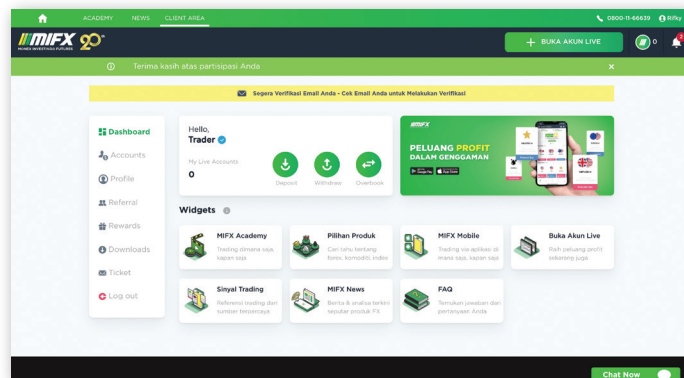
01
Apakah sebelumnya Anda pernah trading forex atau komoditi?
☐ Ya ☐ Tidak

02
Seberapa besar toleransi Anda terhadap risiko dalam berinvestasi?
☐ Tidak dapat mentoleransi risiko (0%)
☐ Menerima tingkat risiko yang rendah (antara 0-50%)
☐ Menerima tingkat risiko yang sedang (antara 50-75%)
☐ Menerima tingkat risiko yang tinggi (antara 75% dan 100%)

03
Berapa penghasilan Anda per tahun?
☐ Di bawah 100 juta Rupiah
☐ 100 - 250 juta Rupiah
☐ 250 - 500 juta Rupiah
☐ Di Atas 500 juta Rupiah

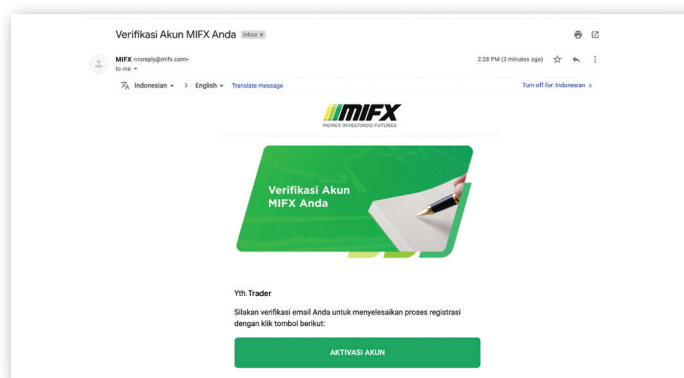
4.

Silakan jawab 3 pertanyaan untuk membantu kami memahami profil trading Anda.



5.

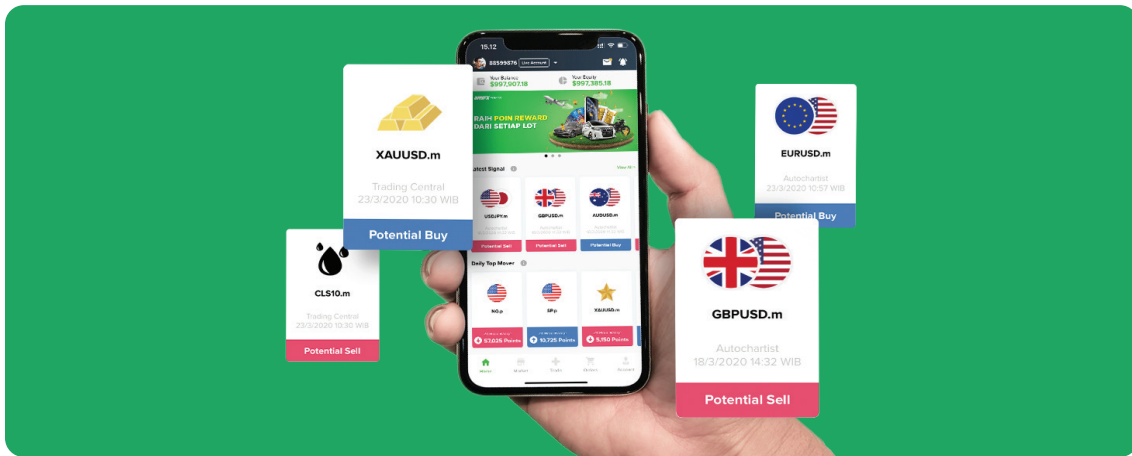
Anda akan masuk secara otomatis ke dashboard Client Area. Dan Anda telah memiliki akses ke seluruh layanan yang tersedia untuk Akun Demo.



6.

Untuk menyelesaikan proses registrasi, cek inbox email Anda. Buka email 'Verifikasi Akun MIFX Anda' yang dikirim oleh MIFX, kemudian klik tombol AKTIVASI AKUN yang berada di dalamnya.

PLATFORM TRADING YANG DIGUNAKAN



Untuk dapat melakukan trading, Anda membutuhkan platform atau aplikasi khusus. Platform trading MIFX memungkinkan Anda untuk melakukan order menggunakan teknologi berstandar internasional dengan kecepatan transaksi real time dan bebas delay.

MIFX MOBILE

Satu aplikasi untuk memenuhi dan mempermudah segala keperluan trading Anda di mana saja dan kapan saja. Mulai dari registrasi, manajemen akun, hingga transaksi forex, komoditi, maupun index selama 24/5.

MIFX Mobile memiliki fitur andalan Sinyal Trading dan Market News Updates yang memudahkan nasabah untuk mengambil keputusan transaksi.

Download dan install aplikasi MIFX Mobile melalui smartphone Anda dengan langkah berikut:

1. Cari aplikasi **MIFX Mobile** di AppStore untuk pengguna iOS dan Google Play Store untuk Android.
2. Download dan lakukan instalasi sesuai petunjuk.
3. Buka aplikasi dan log in menggunakan email dan password yang telah Anda daftarkan.

PLATFORM TRADING YANG DIGUNAKAN



MIFX METATRADER 4

Bagi Anda yang berpengalaman dalam trading dan ingin mendapatkan akses fitur MetaTrader secara menyeluruh, silakan gunakan MIFX MetaTrader 4.

Untuk pengguna smartphone atau tablet, silakan download dan install aplikasi MIFX MetaTrader 4 dengan mengikuti langkah berikut:

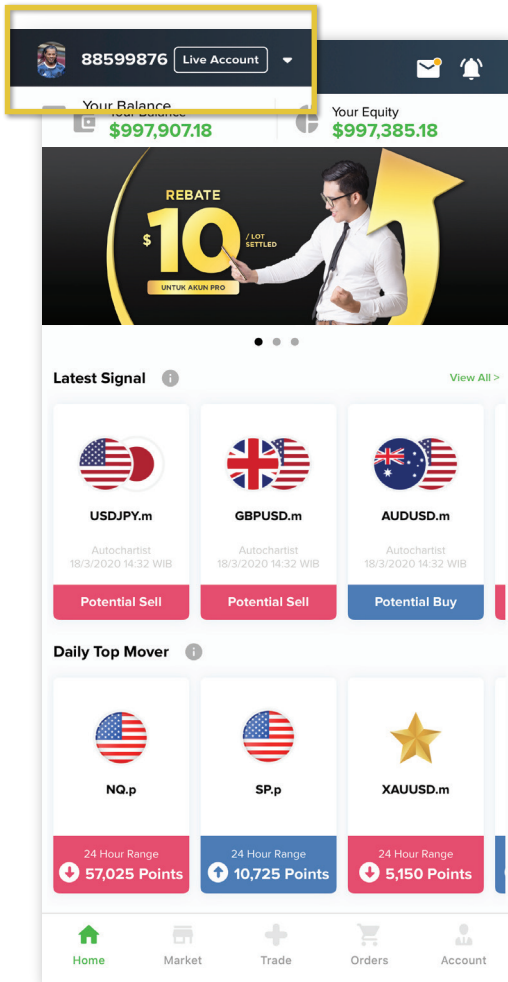
1. Cari aplikasi MetaTrader 4 di AppStore untuk pengguna iOS dan Google Play Store untuk Android.
2. Download dan lakukan instalasi sesuai petunjuk.
3. Buka aplikasi dan login menggunakan Akun Trading MIFX Anda.

Untuk pengguna perangkat PC Windows atau Mac silakan download software MIFX MetaTrader 4 di dashboard Client Area Anda, atau buka URL berikut:

<https://mifx.com/clientarea/download-tools>

CARA MELAKUKAN TRANSAKSI

Setelah memahami dasar-dasar trading, kini saatnya Anda mempraktikkannya langsung dengan melakukan transaksi menggunakan aplikasi MIFX Mobile.

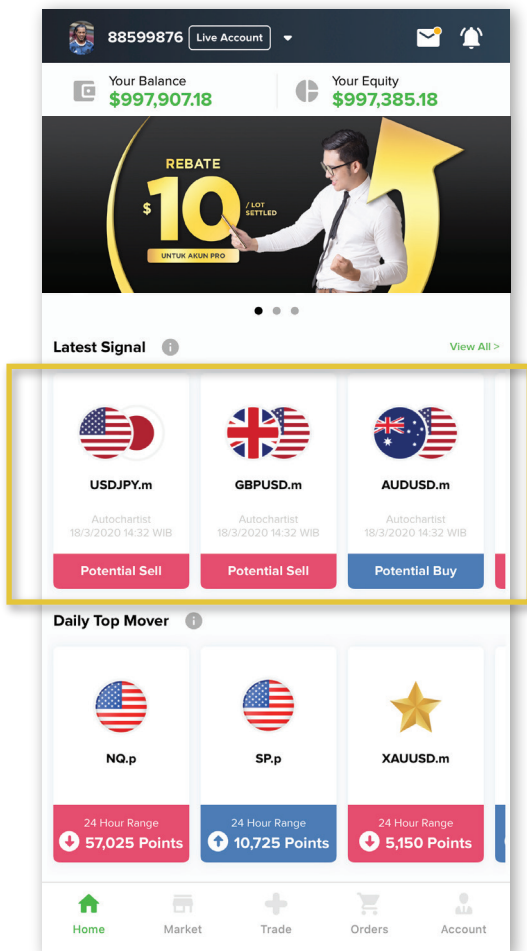


1. PILIH AKUN

Setelah mendownload dan log in ke aplikasi MIFX Mobile, pilih akun yang ingin Anda gunakan untuk trading dengan klik nomor akun Anda di pojok kanan atas aplikasi.

Pertama kali Anda daftar, Anda akan mendapatkan Akun Demo di mana Anda dapat trading dengan dana virtual. Untuk bertransaksi dengan dana riil, maka Anda harus membuka akun Live dan melakukan deposit dana ke akun Live Anda.

CARA MELAKUKAN TRANSAKSI

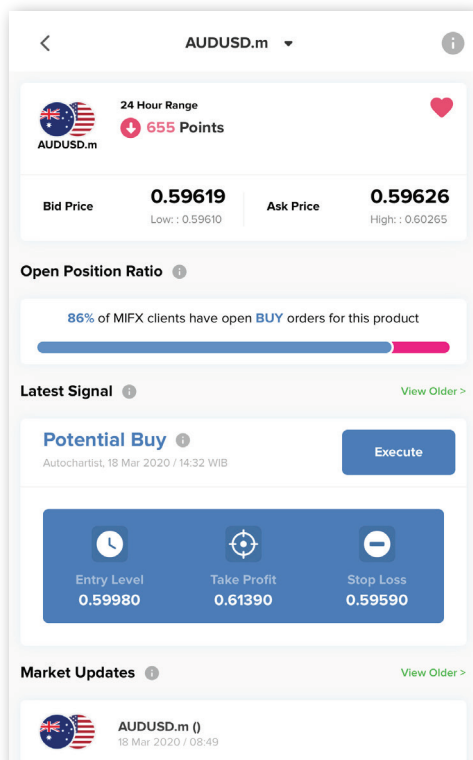


2. PILIH PRODUK

Di menu Beranda, Anda akan menemukan Sinyal Terbaru, yaitu peluang trading berdasarkan analisa dari berbagai sumber yang dapat Anda gunakan sebagai inspirasi trading.

Sinyal trading tetap memiliki risiko loss dan Anda bertanggung jawab atas transaksi Anda sendiri.

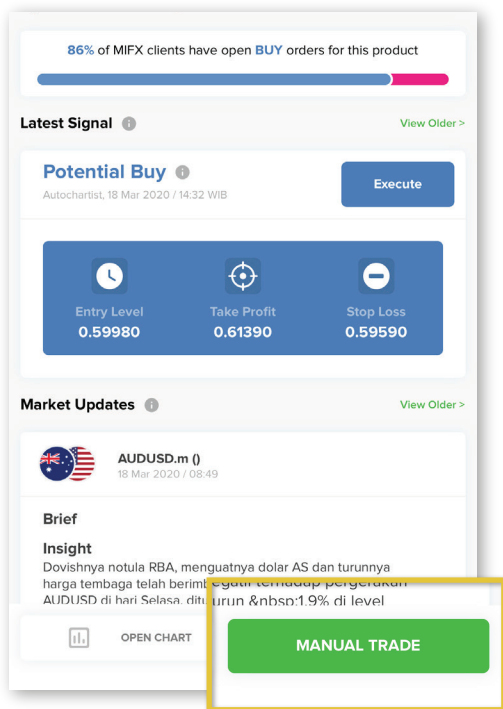
Pilih salah satu produk untuk melihat informasi secara lebih lengkap sebelum mengeksekusinya.



3. ANALISA PRODUK

Di halaman produk, Anda bisa mengakses berbagai macam analisa produk yang Anda pilih. Termasuk informasi pergerakan harga sejak awal hari, **Open Position Ratio**, hingga referensi level masuk, batas untung serta batas rugi yang bisa digunakan sebagai referensi dalam pembuatan rencana trading Anda.

CARA MELAKUKAN TRANSAKSI

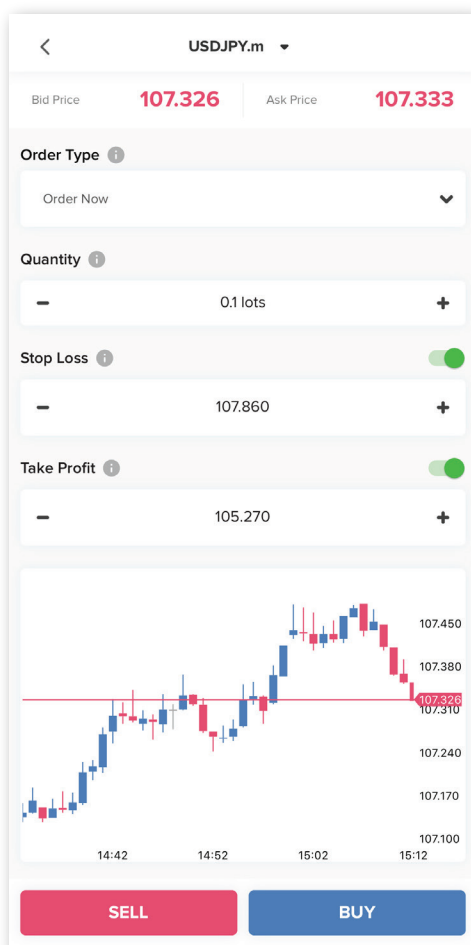


4. EKSEKUSI PRODUK

Ada 2 cara bertransaksi melalui MIFX Mobile.

Cara pertama:

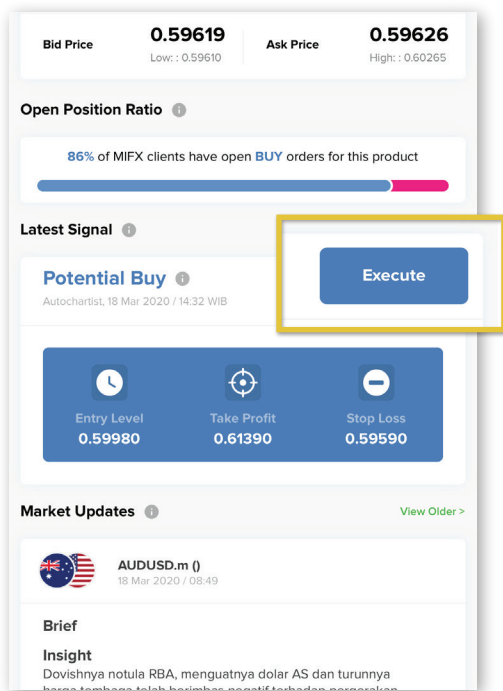
Manual Trade. Klik tombol Transaksi Manual untuk melakukannya.



Dengan memilih Transaksi Manual, maka Anda dibebaskan untuk menginput seluruh detail transaksi. Termasuk Tipe Order, kuantitas yang ingin Anda transaksikan (lot), Batas Kerugian atau Stop Loss, serta Batas Keuntungan atau Take Profit.

Setelah selesai menginput seluruh detail transaksi, Anda dapat klik tombol Sell atau Buy untuk mengonfirmasi transaksi Anda.

CARA MELAKUKAN TRANSAKSI

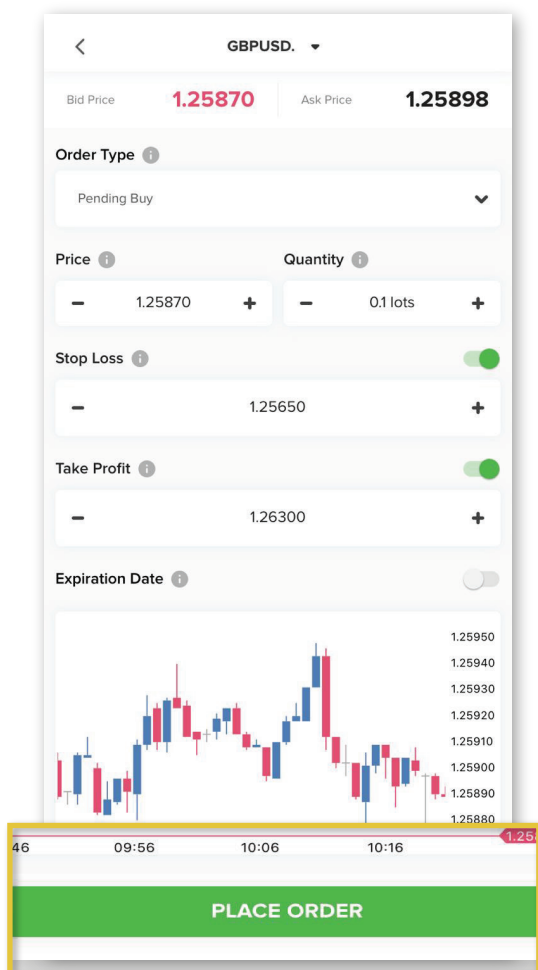


Cara kedua:

Untuk bertransaksi melalui MIFX Mobile yaitu dengan mengikuti sinyal trading.

Sinyal trading adalah informasi dari pihak ketiga yang disediakan sebagai referensi umum dan bukan rekomendasi trading. Sehingga ketika menggunakan sinyal trading, Anda bertanggung jawab atas transaksi Anda sendiri.

Klik tombol **Execute** untuk melakukannya.

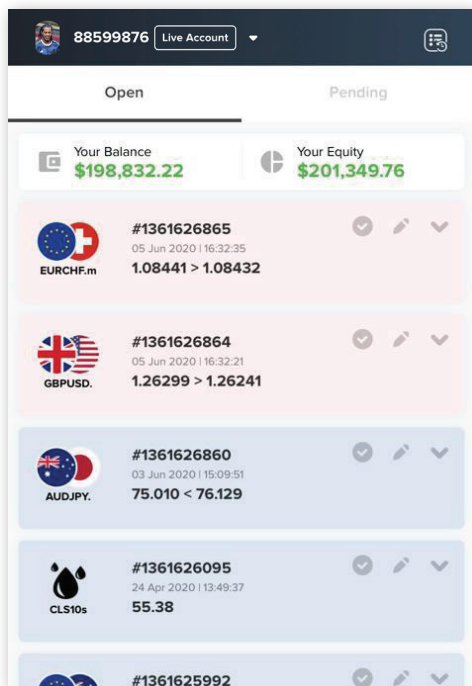


Jika Anda memilih Eksekusi Sinyal Trading maka Harga Transaksi, Batas Kerugian, dan Batas Keuntungan secara otomatis terinput sehingga memudahkan Anda bertransaksi.

Fitur Sinyal Trading dibuat untuk mempercepat dan mempermudah alur trading Anda. Namun informasi dari pihak ketiga yang disediakan hanyalah referensi umum dan bukan rekomendasi trading. Sehingga ketika menggunakan sinyal trading, Anda bertanggung jawab atas transaksi Anda sendiri.

Klik **Pasang Order** atau **Place Order** untuk mengonfirmasi transaksi.

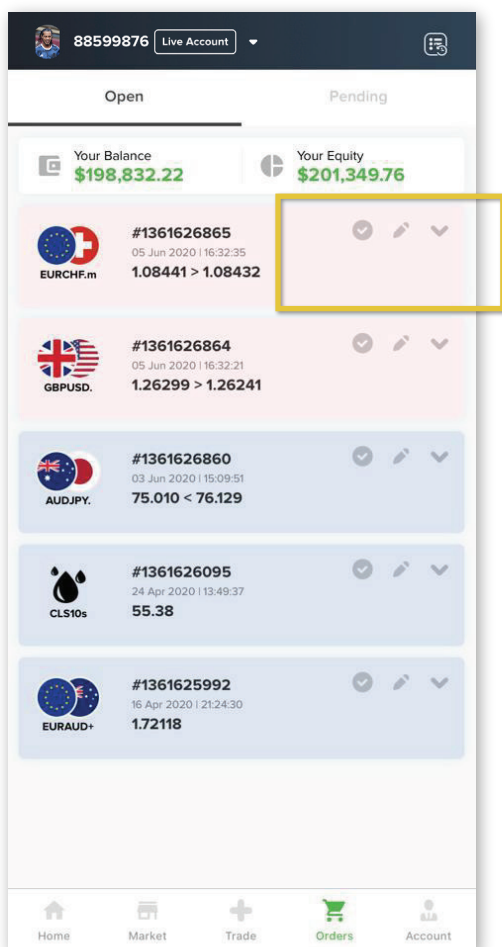
CARA MELAKUKAN TRANSAKSI



5. PANTAU TRANSAKSI

Setelah bertransaksi, Anda akan melihat halaman Order yang berisi semua riwayat order Anda.

Order terbuka berwarna pink menunjukkan posisi terbuka dalam posisi rugi atau loss, sedangkan order terbuka berwarna biru menandakan posisi terbuka dalam posisi untung atau profit.



6. TUTUP & UBAH DETAIL ORDER

Untuk mengambil keuntungan atau membatasi kerugian transaksi, Anda perlu melakukan close order atau menutup posisi. Untuk menutup sebuah posisi terbuka, maka Anda cukup klik icon centang di kotak order tersebut.

Untuk mengubah detail order tertentu, Anda dapat klik icon pensil dalam kotak order tersebut.

CARA MELAKUKAN TRANSAKSI

7. HITUNG PROFIT & LOSS

Anda dapat menghitung keuntungan atau kerugian transaksi Anda dengan formula berikut:

$$(\text{Harga Jual} - \text{Harga Beli}) \times \text{Nilai Pip} \times \text{Jumlah Lot}$$

Misalkan Anda trading 1 lot EURUSD yang nilai satu PIP-nya adalah \$10. Setelah menghitung selisih harga jual dan harga beli dari transaksi tersebut, ternyata Anda meraih profit sebesar 5 PIP.

Maka nilai uang dari profit Anda adalah sebesar

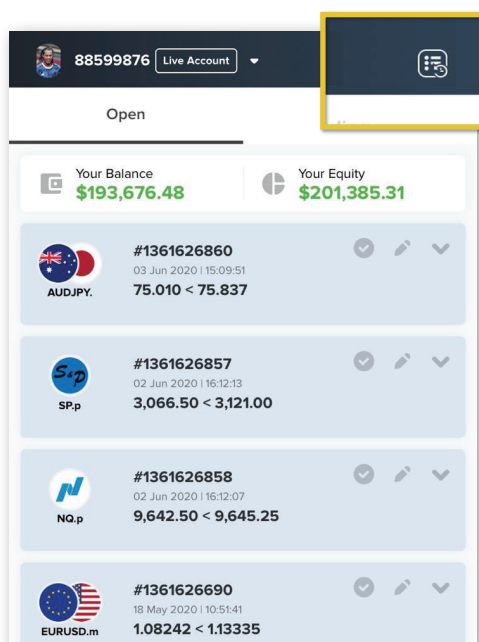
$$\begin{aligned} &= (\text{Harga Jual} - \text{Harga Beli}) \times \text{Nilai Pip} \times \text{Jumlah Lot} \\ &= (5 \text{ Pip}) \times \$10 \times 1 \text{ Lot} \\ &= \$50 \end{aligned}$$

Perhitungan di atas belum dikenakan komisi dan kemungkinan biaya swap (untuk posisi yang menginap).

Perhitungan di atas hanya sebagai ilustrasi.

Pergerakan harga produk forex dapat mencapai ratusan pip dalam sehari.


8. EVALUASI RIWAYAT TRANSAKSI



Seluruh hasil transaksi terekam dalam platform trading, agar dapat Anda cek dan evaluasi kembali. Dengan rutin melakukan evaluasi, Anda akan semakin cermat dalam mengambil keputusan jual/beli serta memahami tren pergerakan harga lebih baik.

Klik icon **Riwayat Transaksi** atau **Order History** di pojok kanan atas halaman Order untuk melihat evaluasi rekaman transaksi.

BELAJAR TRADING ONLINE CEPAT DAN MUDAH



Bisnis trading forex dan komoditi sebagai salah satu pilihan dalam mengelola modal memang memiliki peluang profit dan risiko yang tinggi. Namun jika Anda menerapkan manajemen risiko secara smart, maka trading forex dan komoditi dapat membantu Anda mencapai tujuan finansial lebih cepat dibandingkan investasi saham dan properti.

Apabila Anda ingin belajar agar dapat trading forex secara smart, Anda beruntung telah menemukan partner yang tepat! MIFX Academy menyediakan puluhan video edukasi yang singkat dan mudah dipahami untuk membantu Anda belajar trading mulai dari nol sampai bisa dalam waktu kurang dari satu jam. MIFX Academy dapat diakses secara gratis menggunakan Akun Demo MIFX di URL <https://academy.mifx.com/>.

Dengan menggunakan Akun Demo MIFX, Anda juga dapat mencoba trading dalam kondisi pasar real dengan dana virtual \$10.000 untuk merasakan langsung situasi dan pergerakan market.

Mulai langkah pertama Anda dalam menjadi smart trader dengan membuka akun MIFX sekarang juga.



Customer Support
0800 - 11 - 66639

Atau hubungi kami lewat **Live Chat** di mifx.com

